

УТВЕРЖДЕН

RU.31465715.01000-01 34 01-ЛУ

ПРОГРАММНЫЙ КОМПЛЕКС СЕРВИС ТОЧКА

Сервис «Деро»

Руководство пользователя

RU.31465715.01000-01 34 01-17

Листов 13

АННОТАЦИЯ

Настоящий документ представляет собой руководство пользователя на Программный комплекс Сервис Точка.

Руководство пользователя состоит из частей, перечень которых приведен в ведомости эксплуатационных документов RU.31465715.01000-01 20 01 «Программный комплекс Сервис Точка».

В данной части руководства пользователя приведены сведения о назначении и выполнении сервиса «Деро».

Примечание. Определения, используемые по тексту, имеют значения, установленные для таких определений в документе «Термины и определения», офертах <https://tochka.com/offer/ib/> и сети интернет.

СОДЕРЖАНИЕ

1	Назначение программы	4
2	Выполнение программы	5
2.1	Общие сведения	5
2.2	Интернет-банк	5
2.2.1	Подача заявки на открытие депозита	7
2.2.2	Подача заявления на закрытие депозита	10
2.3	Мобильное приложение	12

1 НАЗНАЧЕНИЕ ПРОГРАММЫ

Сервис «Деро» предоставляет пользователям возможность подавать заявку на открытие депозитов, просматривать информацию, в том числе статусы прохождения заявки, по имеющимся и принимать заявление на закрытие депозитов.

2 ВЫПОЛНЕНИЕ ПРОГРАММЫ

2.1 Общие сведения

Условия выполнения, загрузка и установка мобильного приложения, а также информация об авторизации и выходе из интернет-банка или мобильного приложения приведены в руководстве пользователя RU.31465715.01000-01 34 01-1 «Программный комплекс Сервис Точка. Назначение и условия выполнения Программного комплекса Сервис Точка. Назначение и выполнение сервисов «Авторизационный сервис Точка (crypto-ms)», «Интернет-банк Точка».

2.2 Интернет-банк

Чтобы перейти к странице «Депозиты», необходимо на главной странице интернет-банка выбрать категорию «Сервисы», см. Рисунок 1.

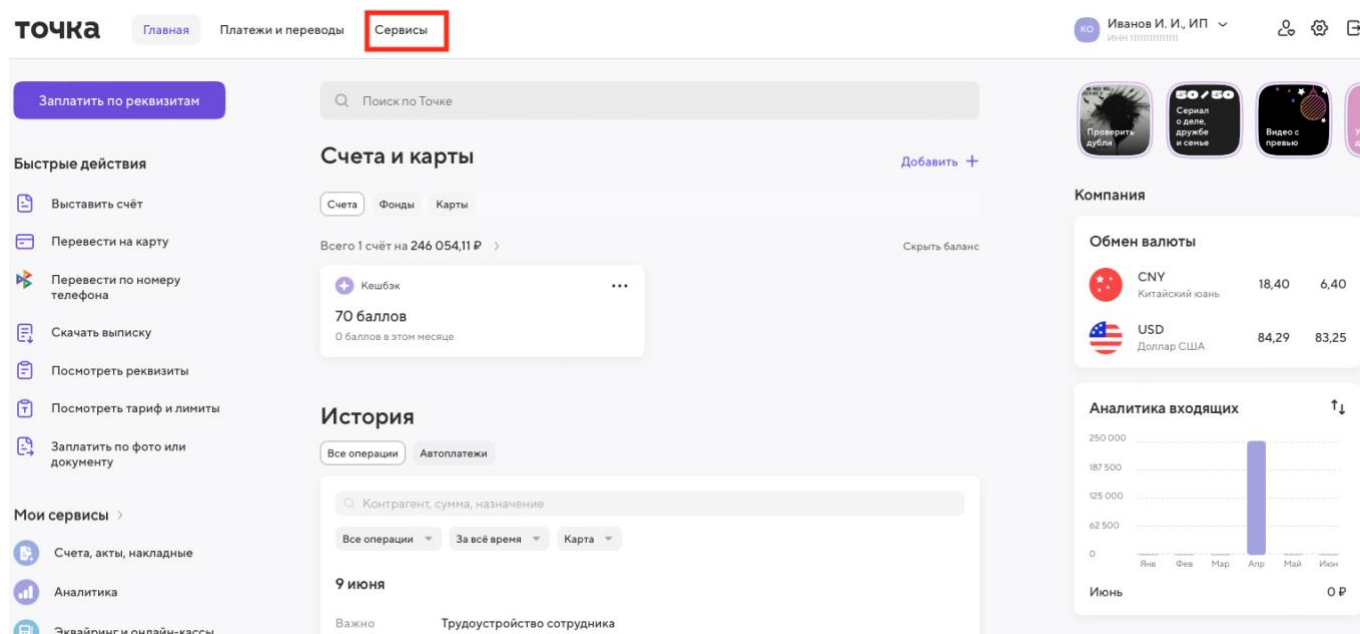


Рисунок 1 – Главная страница интернет-банка

Далее откроется страница «Сервисы, на которой необходимо перейти в подкатегорию «Депозиты», см. Рисунок 2.

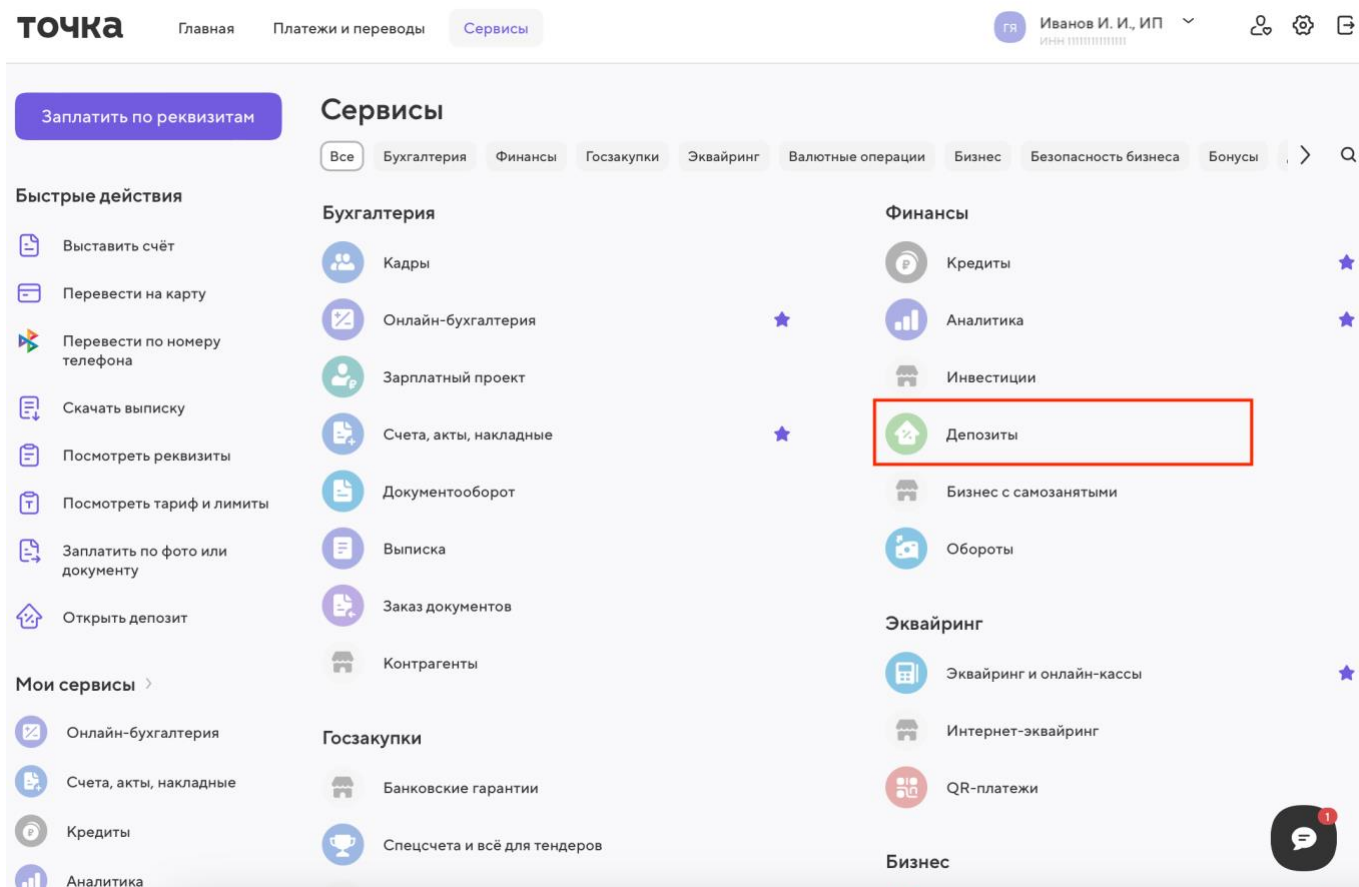


Рисунок 2 – Страница «Сервисы»

Далее откроется страница с действующими депозитами, см. Рисунок 3. Для перехода к закрытым депозитам необходимо нажать «Закрытые».


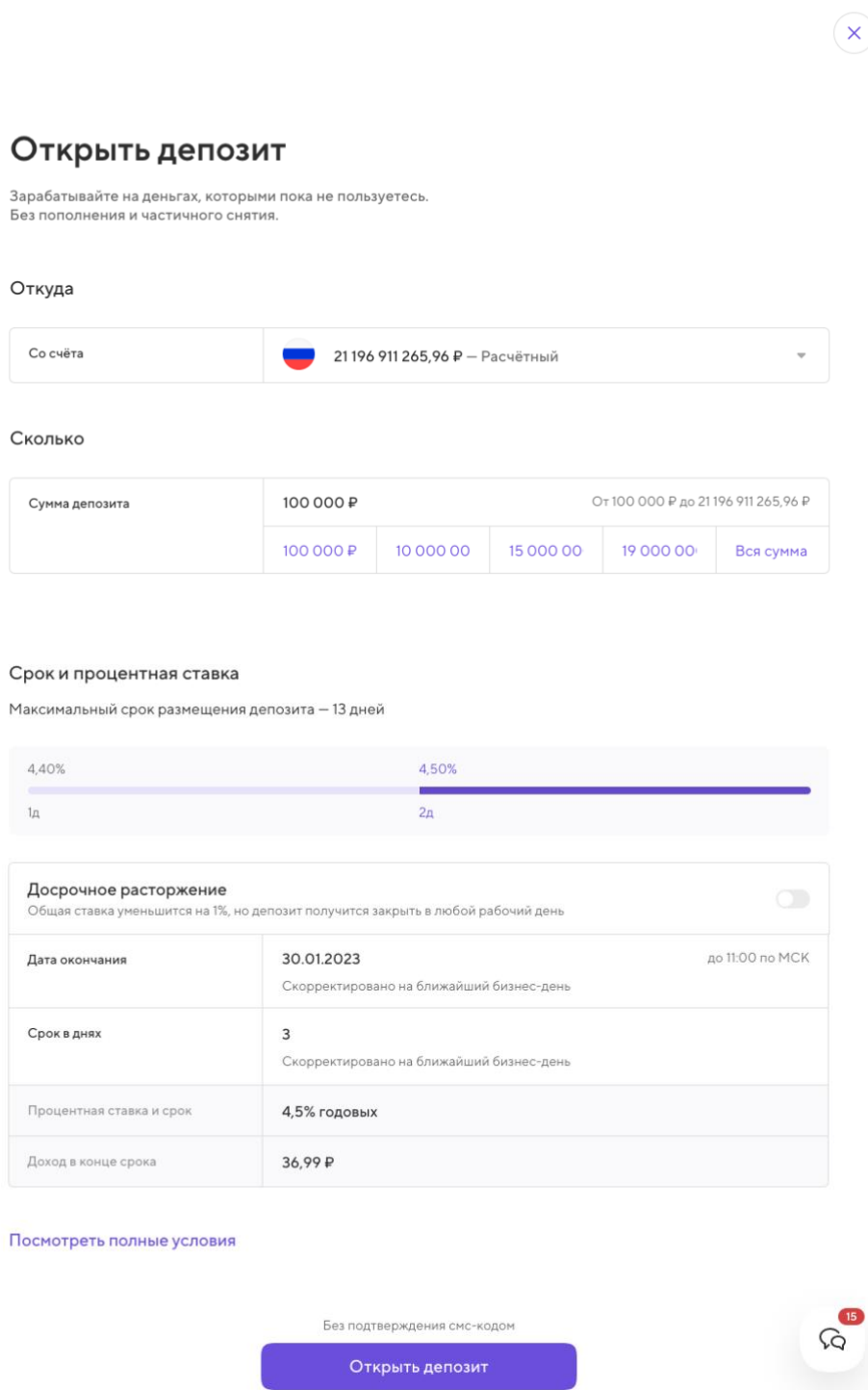


Рисунок 3 – Страница «Депозиты»

2.2.1 Подача заявки на открытие депозита

Чтобы подать заявку на открытие нового депозита необходимо нажать «Открыть депозит», см. Рисунок 3. Далее откроется страница «Открыть депозит», см. Рисунок 4.




[✕](#)

Открыть депозит

Зарабатывайте на деньгах, которыми пока не пользуетесь.
Без пополнения и частичного снятия.

Откуда

Со счёта	 21 196 911 265,96 ₽ – Расчётный
----------	---

Сколько

Сумма депозита	100 000 ₽					От 100 000 ₽ до 21 196 911 265,96 ₽
	100 000 ₽	10 000 00	15 000 00	19 000 00	Вся сумма	

Срок и процентная ставка

Максимальный срок размещения депозита – 13 дней

4,40%	4,50%
1д	2д

Досрочное расторжение

Общая ставка уменьшится на 1%, но депозит получится закрыть в любой рабочий день

Дата окончания	30.01.2023	до 11:00 по МСК
Срок в днях	3	Скорректировано на ближайший бизнес-день
Процентная ставка и срок	4,5% годовых	
Доход в конце срока	36,99 ₽	

[Посмотреть полные условия](#)

Без подтверждения sms-кодом

[Открыть депозит](#)


 15

Рисунок 4 – Страница «Открыть депозит»

На странице «Открыть депозит» в категории «Откуда» необходимо выбрать счет,

с которого будет произведено списание денежных средств, см. Рисунок 5.

Откуда

Со счёта

21 196 911 265,96 Р – Расчётный

Сколько

21 196 911 265,96 Р – Расчётный

Сумма депозита

10 969 556 690,27 Р – Расчётный

100 000 Р 10 000 00 15 000 00 19 000 00 Вся сумма

Рисунок 5 – Выпадающий список счетов

Далее на странице «Открыть депозит», см. Рисунок 4, необходимо выбрать сумму в категории «Сколько», срок в категории «Срок и процентная ставка» и возможность досрочного погашения путем изменения положения соответствующей кнопки. Далее следует нажать «Открыть депозит», см. Рисунок 4.

Далее откроется окно «Подтверждение условий», см. Рисунок 6, в котором для подтверждения операции необходимо убедиться, что параметры указаны верно, и нажать «Подтвердить».



Подтверждение условий

Со счёта
21 196 911 265,96 ₽ – Расчётный

Размещаем
100 000 ₽

С процентной ставкой
3,5% годовых на 3 дня

Вернём
30 января 2023 до 11:00 по МСК

Доход в конце срока
28,77 ₽

Без пополнения и частичного снятия

Подтвердить

Рисунок 6 – Окно «Подтверждение условий»

Далее откроется окно «Депозит открыт» с информационным сообщением, см. Рисунок 7, в котором необходимо нажать «Готово».



Депозит открыт

Увидеть условия всех своих депозитов можно в разделе «Депозиты», и там же – открыть новый

Готово

Рисунок 7 – Окно «Депозит открыт»

На странице «Депозиты» отобразится действующий депозит, см. Рисунок 8.

Депозиты

2 депозита на сумму 200 000 Р с общим доходом 196,16 Р

Действующие

Закрытые

Сумма	Статус	Доход	Срок
 Депозит 100 000 Р 3,2% годовых на 21 день	Действующий	184,11 Р	до 15.02.2023 Осталось 19 дней
 Депозит 100 000 Р 4,4% годовых на 1 день	Неснимаемый	12,05 Р	до 26.01.2023 Осталось 0 дней



Открыть
депозит



Рисунок 8 – Страница «Депозиты»

2.2.2 Подача заявления на закрытие депозита

Чтобы закрыть депозит, необходимо выбрать в списке, см. Рисунок 8, соответствующий депозит. Далее откроется страница с данными о действующем депозите, см. Рисунок 9.

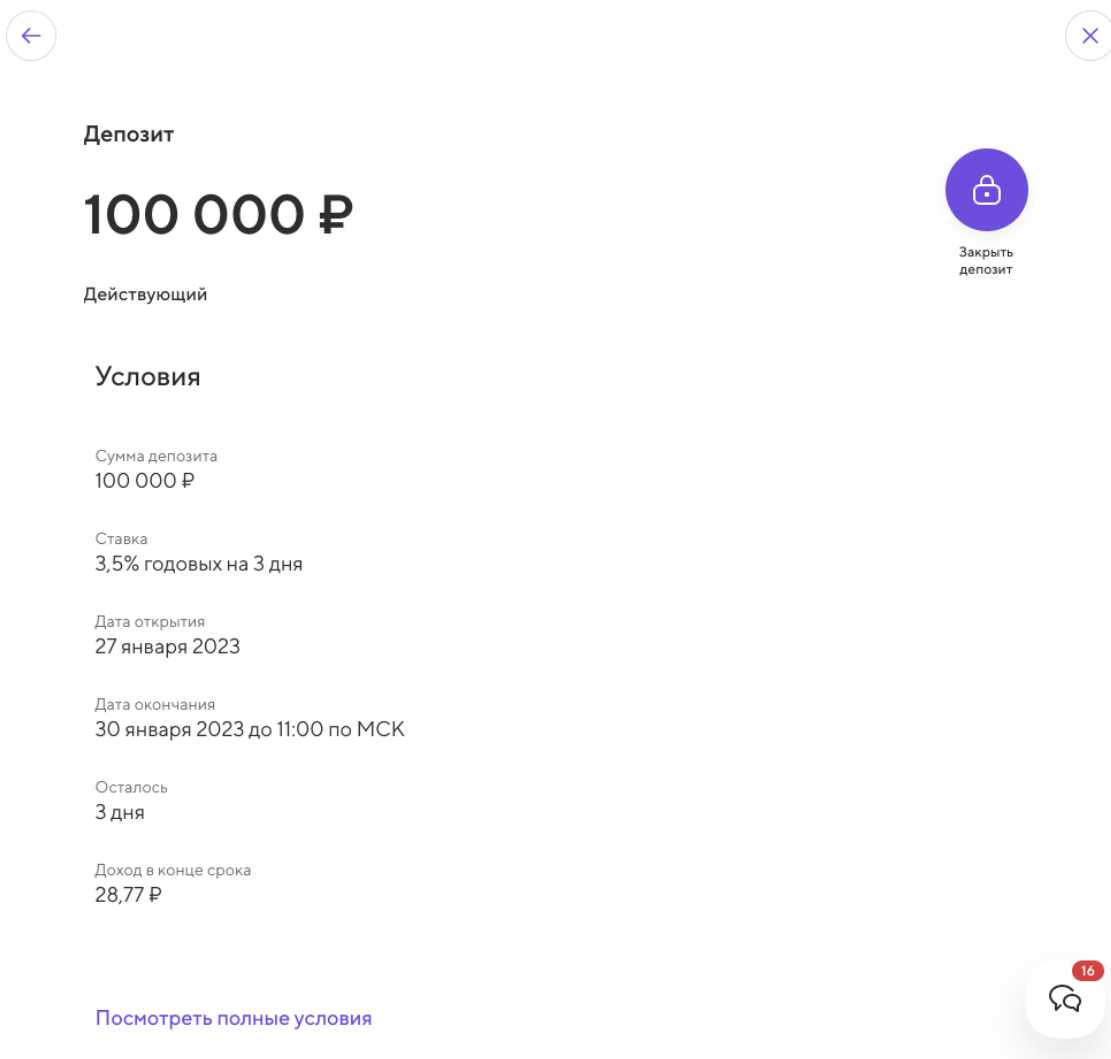


Рисунок 9 – Страница с данными о действующем депозите

Чтобы просмотреть дополнительные сведения, следует нажать «Посмотреть полные условия». Далее необходимо нажать «Заккрыть депозит». Откроется окно подтверждения операции, в котором необходимо нажать «Заккрыть», см. Рисунок 10.

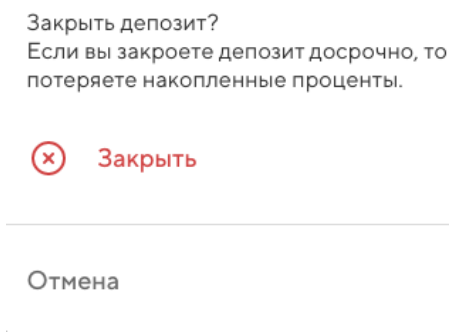


Рисунок 10 – Окно подтверждения операции

Далее откроется окно «Заявление принято» с информационным сообщением,

см. Рисунок 11, в котором необходимо нажать «Готово».

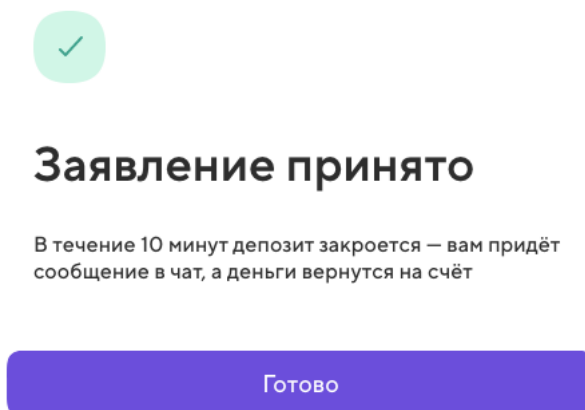


Рисунок 11 – Окно «Заявление принято»

2.3 Мобильное приложение

Чтобы перейти к сервису «Депозиты», необходимо на главном экране мобильного приложения выбрать категорию «Сервисы», см. Рисунок 12.

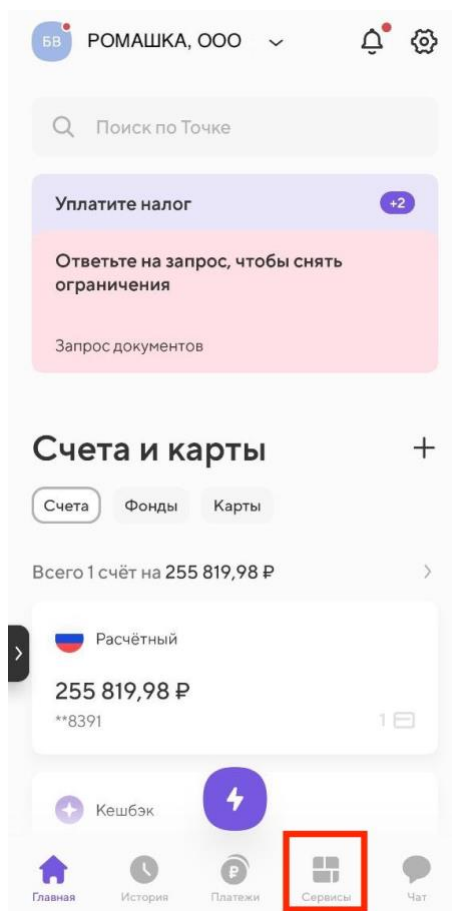


Рисунок 12 – Главный экран мобильного приложения

Далее нужно выбрать подкатегорию «Депозиты», см. Рисунок 13.

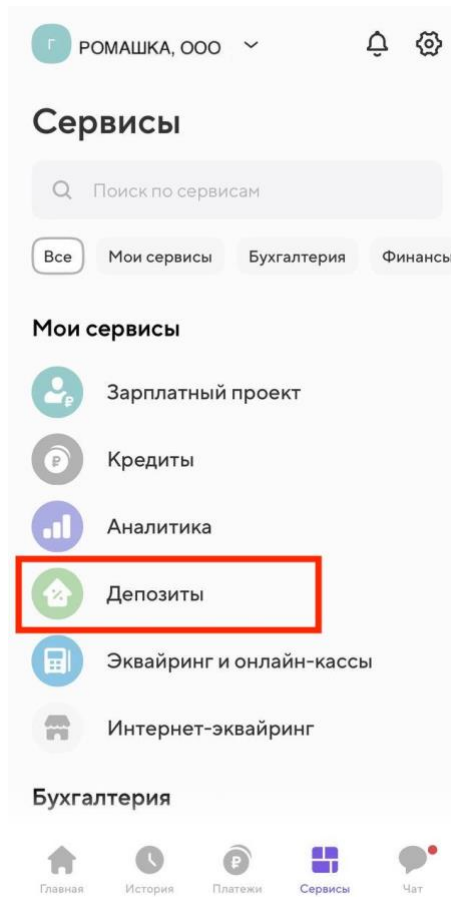


Рисунок 13 – Экран «Сервисы»

Далее откроется экран с действующими депозитами, аналогичный странице в интернет-банке, см. Рисунок 3.

Дальнейшие действия необходимо выполнить в соответствии с 2.2.1, 2.2.2.